

La sécurité routière dans l'Eure

SÉCURITÉ ROUTIÈRE
TOUS RESPONSABLES

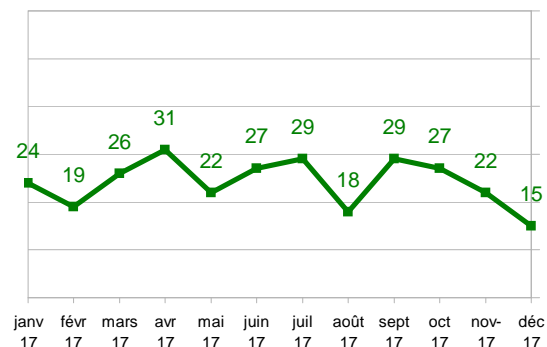
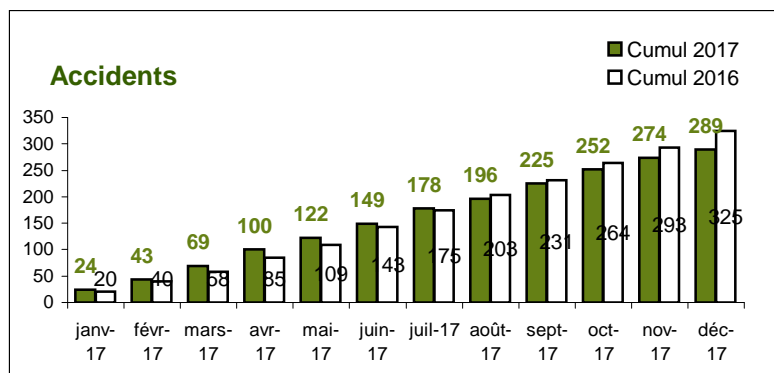
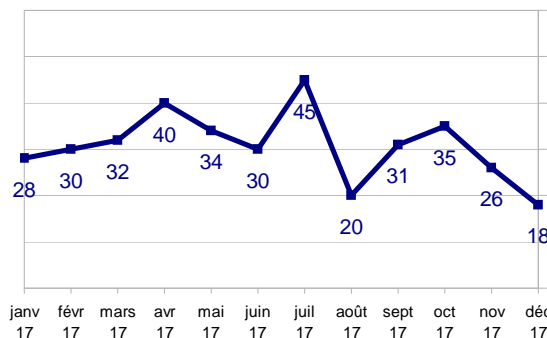
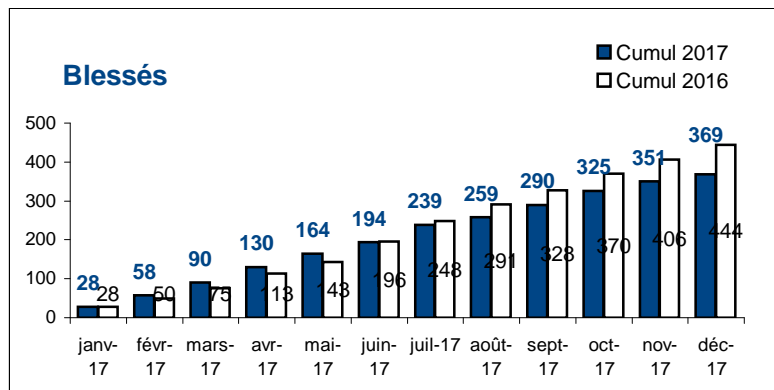
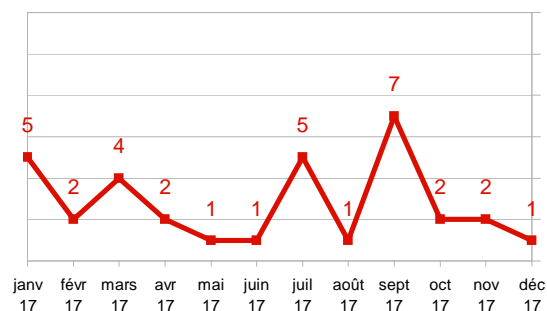
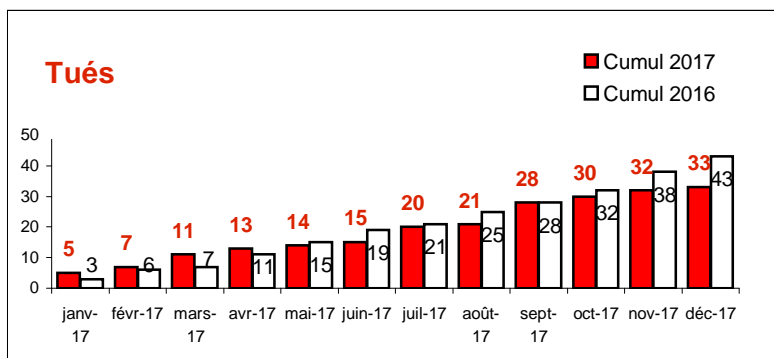
Tableau de bord mensuel (*)

décembre 2017

	chiffres du mois			cumul annuel		
	2017	2016	% évolution	2017	2016	% évolution
Tués	1	5	-80,0%	33	43	-23,3%
Blessés	18	36	-50,0%	369	442	-16,5%
Accidents	15	31	-51,6%	289	324	-10,8%

Cumul depuis le début de l'année

Situation mensuelle sur les 12 derniers mois



(*) Chiffres 2017 provisoires transmis par les forces de l'ordre
Chiffres 2016 définitifs